


# 会員サイトのご紹介①






## ①会員サイトについて - 会員サイトでは、さまざまな情報が盛りだくさん!ぜひご活用ください。

【お問い合わせ先】  
サポートセンターへ 

弊社では、お客さまが当社ソフトウェアをご利用いただくにあたり、常に円滑・最適なシステム運用を図れるように、役立つサポート情報のご提供やスピーディーな最新プログラムのリリースなど、Webサイトによるサポート支援を行っています。ぜひ、日々の業務処理のサポートツールとして、弊社会員サイトを有効にご活用ください。

※会員サイトをご利用の際には、事前に会員登録が必要となります。また、保守契約を締結いただいているお客さまへのサービスとなりますのでご了承ください。

※会員サイトにご登録されたメールアドレスに、セミナーなどのご案内やお問い合わせ回答通知が届きます。

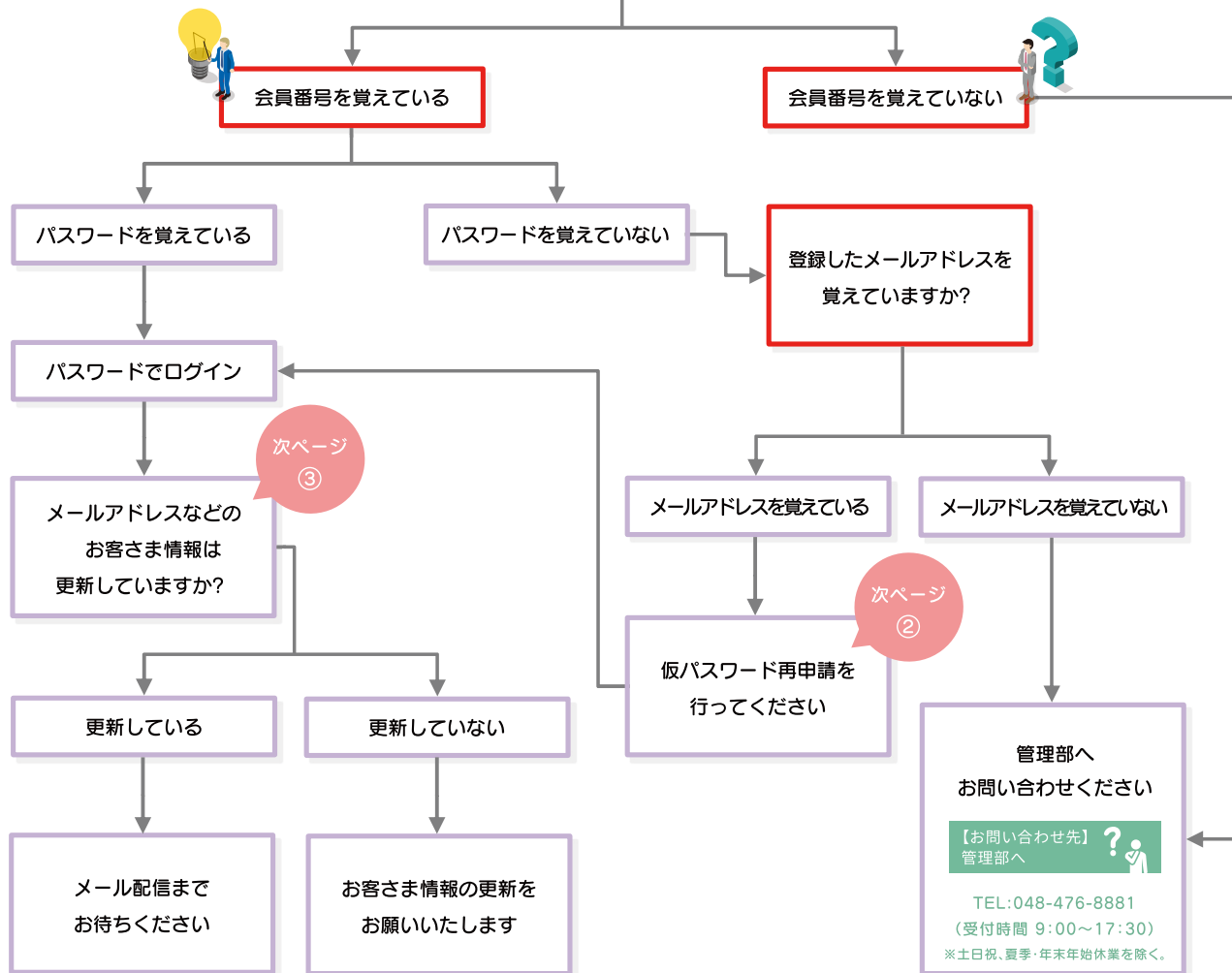
	<p><b>製品などのお知らせ</b> 弊社システムに影響する情報(※1)などをいち早くお知らせいたします。 ※1:Microsoft社のアップデートによる影響 など。</p>		<p><b>よくある質問</b> よくある質問をまとめたQ&amp;Aがご利用いただけます。</p>
	<p><b>動画コンテンツ</b> 決算オペレーション説明会などのセミナーアーカイブ配信(※2)やワンポイントサポート動画の視聴が可能です。 ※2:ユーザーさま向け決算オペレーション説明会などの一部のみ。</p>		<p><b>各種ご案内・届出書などのダウンロード</b> バージョンアップやサポート終了のご案内などのダウンロードが可能です。いずれはこちらにフォームを設け、お申し込みできる形を目指しております。</p>
	<p><b>資料・do linkバックナンバーのダウンロード</b> セミナー資料(※3)などのダウンロードやdo linkのバックナンバーが楽しめます。 ※3:ユーザーさま向け決算オペレーション説明会などの一部のみ。</p>		<p><b>会員サイトメールでのお問い合わせ</b> TELやFAX以外に、会員サイトメールからのお問い合わせも可能です。エラー画面などを添付いただけますと、より早い解決に繋がります。</p>

### 会員サイト ログイン フローチャート

START!

会員番号を覚えていますか?

会員番号は弊社製品を初めてご利用いただいた際に同封している「インターネット会員番号」に記載されています。お客さまによってはご案内方法が異なる場合がございます。



## 会員サイトのご紹介②

②ログイン方法 - 弊社Webサイトにアクセスし、上部メニューの「ユーザーログイン」よりアクセス!

【お問い合わせ先】  
管理部へ

URL

<https://www.scces.co.jp>

会員専用サイトログイン

会員番号 ①  -  -  ③ ログイン

パスワード ②

④ 仮パスワード再申請 ⑤ 仮パスワード申請

パスワードを  
忘れてしまった場合

会員サイトを  
初めて利用する場合

## ① 会員番号

「インターネット会員番号※」に記載されている会員番号を入力します。会員番号が分からない場合は、【管理部】までお問い合わせください。

## ② パスワード

お客さまご自身で設定したパスワードを入力します。万が一、忘れてしまった場合も大丈夫です! その場合は④をご確認ください。

## ③ ログイン

①②を入力し終えたら、③で会員サイトへログインできます。会員サイト内のコンテンツをぜひご確認ください!

## ④ 仮パスワード再申請

パスワードを忘れてしまった場合、こちらよりパスワードの再申請をお願いします。  
★ここで注意!よくあるケース★再申請をした仮パスワードは会員サイトに登録済みのメールアドレスに届きます。仮パスワードを再申請しても届かない場合は【管理部】までお問い合わせください。

## ⑤ 仮パスワード申請

会員サイトを「はじめて利用する場合」は、こちらで仮パスワードの申請を行います。

※ 弊社製品を初めてご利用いただいた際に同封している書類になります。お客さまによってはご案内方法が異なる場合がございます。

③お客さま情報の更新 - 会員サイト マニュアルにて変更手順をご確認いただけます。

【お問い合わせ先】  
サポートセンターへ

会員登録変更

郵便番号※

住所※  埼玉県  朝霞市  東井財  1-3-17

担当者名※  サクセス 太郎

部署

お役職名

電話番号※  (半角英数で入力してください。)

FAX番号  (半角英数で入力してください。)

メールアドレス※  @scces.co.jp

戻る 更新実行

ご担当者さまやメールアドレスに変更が発生した際は、お客さま情報の更新をお願いいたします。

会員サイトログイン後、左側メニューに「登録情報変更」内で更新が可能です。

特にメールアドレスは必ず受信・確認ができるメールアドレスに更新いただきますよう、お願い申し上げます。

会員サイトの操作方法についてはマニュアルでご確認いただけます。



会員サイト マニュアル  
(クリック!)

