

# ● パワフル会計「組合」 オンラインセミナー視聴方法

## 《1.視聴について》

- ・オンラインセミナー視聴前に「オンライン視聴上の登録（事前登録）」が必要です。  
名前、メールアドレスの登録をお願いします。
- ・セミナー資料は、ダウンロードしてご利用ください。

## 《2.視聴方法について》

オンラインセミナー視聴方法は、主に2つの方法があります。

- ①アプリから視聴する方法 ⇒ Zoomアプリのインストールが必要です。
- ②アプリを使用しないで視聴する方法

尚、スマートフォン、タブレットで視聴する場合は、アプリの導入が必要です。

# ① オンライン視聴上の登録と資料ダウンロード ※必ずセミナー開始前までに行ってください。

## 1.登録したメールアドレスにメールが届きます。

パワフル会計「組合」オンライン決算セミナー確認 受信トレイ x

株式会社 サクセス <no-reply@zoom.us>  
To 自分

こんにちは さん

「6/23 パワフル会計「組合」オンライン決算セミナー」のご登録ありがとうございました。  
パワフル会計「組合」オンライン決算セミナーに  
お申し込みありがとうございました。

このメールは、今  
送付しております。

開催されるまで  
上げますので、  
ご一読ください。

オンラインセミ  
をお済ませくだ

1. オンライン視聴上の登録（事前登録）  
セミナー参加される方にメール配信し  
ますが、視聴する方の「お名前」「メー  
アドレス」が必須になっておりますので、  
セミナー開始日前までにご登録をお済ませ  
ください。

(オンライン視聴上の登録アドレス)  
[https://zoom.us/webinar/register/WN\\_vsVDTTcXTSgRlpLwsxNs4Q](https://zoom.us/webinar/register/WN_vsVDTTcXTSgRlpLwsxNs4Q)

2. セミナー資料のダウンロード  
オンラインセミナーのため資料は、お客様に  
おいてダウンロードをお願いします。

(資料ダウンロードアドレス)  
<https://www.scces.co.jp/k2020-07-ku-dl>

尚、同様の内容がセミナー（開催予告）  
メールが送信され、ご確認ください。

2. 「オンライン視聴上の登録アドレス」に記載されているアドレスをクリックしてセミナーが開始されるまでに事前登録をお済ませください。  
※表示されているアドレスはサンプルです。

セミナー資料はこちらをクリックするとダウンロードページが表示されます。

## 3. 事前登録するページ「ウェビナー登録」が表示されます。

System Consultant for Creative Enhanced Systems  
株式会社 サクセス

### ウェビナー登録

f t in e

トピック 6/10 セミナー 13:00の部  
時刻 2020年6月10日 01:00 PM 大阪、札幌、東京



\* 必須情報

名\*  姓\*

メールアドレス\*  メールアドレスを確認\*

登録

4. 「名」「姓」「メールアドレス」「メールアドレスを確認」を入力します。

トピック 6/10 セミナー 13:00の部

時刻 2020年6月10日 01:00 PM 大阪、札幌、東京

名\* 太子

姓\* 聖徳

メールアドレス\* aaaaaa@bbb.com

メールアドレスを確認\* aaaaaa@bbb.com

必須情報

登録

5. 「名」「姓」「メールアドレス」「メールアドレスを確認」を入力します。  
「メールアドレスを確認」は、「メールアドレス」と同じアドレスを入力してください。

6. 「名」「姓」「メールアドレス」「メールアドレスを確認」を入力後、クリックします。

「私はロボットではありません」  
表示がされたらクリックして  
「チェック」を入れます。  
その後「登録」をクリックします。

クリック

私はロボットではありません

reCAPTCHA

プライバシー - 利用規約

登録

7.「ウェビナー登録が承認されました」が表示されます。大切なことが2点あります。



System Consultant for Creative Enhanced Systems  
株式会社 サクセス

ウェビナー登録が承認されました

トピック 6/10 セミナー 13:00の部

時刻 2020年6月10日 01:00 PM 大阪、札幌、東京  
📅 カレンダーに追加

ウェビナー ID 948 6935 7451

ウェビナーに参加するには  
PC、Mac、iPad、iPhone、Androidデバイスから参加できます：

このURLをクリックして参加してください。 [https://zoom.us/j/94869357451?  
tk=8JUkr0pcp4RiaZWz7HkgY1hVEoHSGuh\\_2u9SYXmTBpo.DQIAAAAWFqeDixZ5T1loRnhIOFQxS2hqYTM4eFN5Z3dBAAAAAAAAAAAAAAAAAAAAAAAAAAAAA&pwd=bXIVNknwVzBPdFdn115TVPWGPcQT09&uuiid=WN\\_odHS3dYJQv-noXJUiVXacA](https://zoom.us/j/94869357451?tk=8JUkr0pcp4RiaZWz7HkgY1hVEoHSGuh_2u9SYXmTBpo.DQIAAAAWFqeDixZ5T1loRnhIOFQxS2hqYTM4eFN5Z3dBAAAAAAAAAAAAAAAAAAAAAAAAAAAAA&pwd=bXIVNknwVzBPdFdn115TVPWGPcQT09&uuiid=WN_odHS3dYJQv-noXJUiVXacA)

この登録をキャンセルするには  
登録はいつでもキャンセルできます。

《①大切なこと》

インターネットエクスプローラなどの「ブックマーク」や「お気に入り」などにこのページを登録してください。

《②大切なこと》

視聴する端末が違う場合は、必ず、「このURLをクリックして参加してください。」に表示されているアドレスを「Word」などのファイルにコピーしてください。

コピーしてWordに貼り付けて保存します。

次頁に貼り付けした例があります。



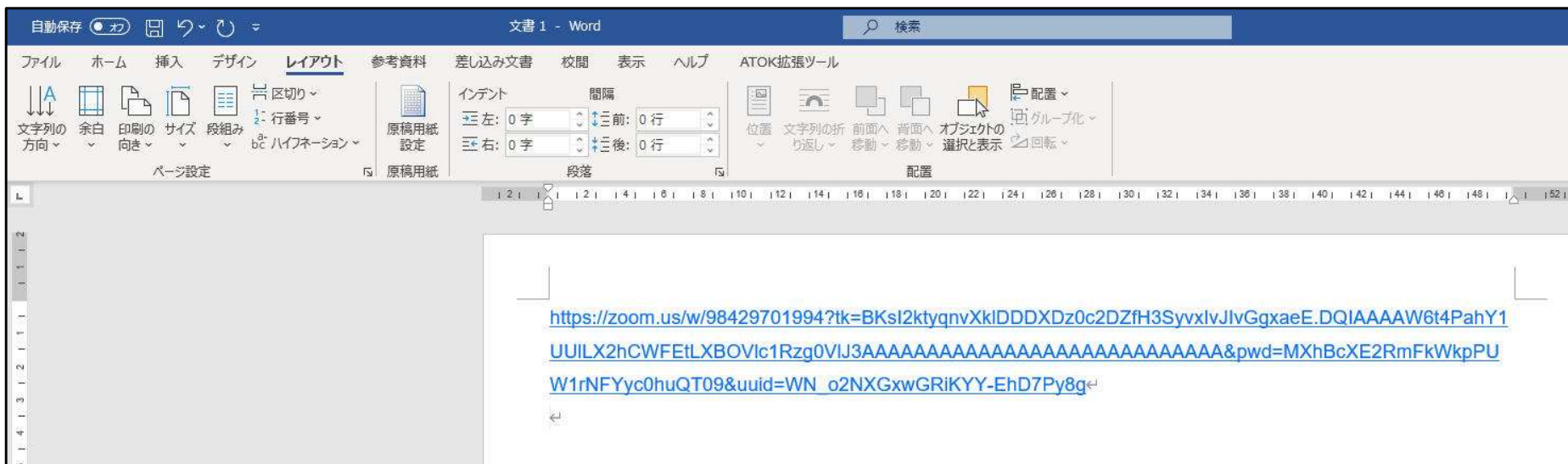
このページを「ブックマーク」や「お気に入り」で登録または、「このURLをクリックして参加してください」に表示されているアドレスを「Word」などのファイルにコピーして保存しておく事をおすすめします。

また、メールアドレスには、最初に送信した内容が再び送られてきますが、視聴用アドレスは記載されてません。

特に、メールの端末と視聴する端末違う場合は、このページの「このURLをクリックして参加してください。」の内容をWordにコピーしておくと便利です。

Wordのハイパーテキストリンクの機能によりページを表示することができます。

## Wordにアドレスを貼り付けた例



Wordに「このURLをクリックして参加してください」に表示されている部分を貼り付けた例です。  
視聴する端末でメールが使用できない場合は、Wordなどのファイルにアドレスを貼り付け保存します。  
その後、視聴する端末に保存したWordのファイルを移動してください。



8. 「ウェビナー登録」が完了するとメールアドレスにメールが届きます。  
メールの内容は、最初に送信した内容が再び送られてきます。

パワフル会計「組合」オンライン決算セミナー確認 受信トレイ x

株式会社 サクセス <no-reply@zoom.us>  
To 自分

こんにちは さん、

「6/23 パワフル会計「組合」オンライン決算セミナー」のご登録ありがとうございました。  
パワフル会計「組合」オンライン決算セミナーにお申し込みありがとうございました。

このメールは、今回のセミナーに参加される方に送付しております。

開催されるまでの手続きなどについてご案内申し上げますので、  
ご一読くださいますようお願い申し上げます。

オンラインセミナーが開催されるまでに、次の点をお済ませください。

1. オンライン視聴上の登録（事前登録）  
セミナー参加される方にメール配信しておりますが、視聴する方の「お名前」「メールアドレス」が必須になっておりますので、  
セミナー開始日前までにご登録をお済ませください。

(オンライン視聴上の登録アドレス)  
[https://zoom.us/webinar/register/WN\\_vsVDTTcXTSqRjplLwsxNs4Q](https://zoom.us/webinar/register/WN_vsVDTTcXTSqRjplLwsxNs4Q)

2. セミナー資料のダウンロード  
オンラインセミナーのため資料は、お客様においてダウンロードをお願いします。

(資料ダウンロードアドレス)  
<https://www.scces.co.jp/k2020-07-ku-dl>

尚、同様の内容でリマインダー（開催予告）メールが送信されますので、ご確認をお願いします。

省略

省略

以上、よろしくお願い申し上げます。

サクセスサポートセンター  
ご質問はこちらにご連絡ください：[general@scces.co.jp](mailto:general@scces.co.jp)

日時：2020年6月23日 01:30 PM 大阪、札幌、東京

PC、Mac、iPad、iPhone、Androidデバイスから参加できます：  
[ここをクリックして参加](#)  
注：このリンクは他の人と共有できません。あなた専用です。  
パスワード：394521  
[カレンダーに追加](#) [Googleカレンダーに追加](#) [Yahooカレンダーに追加](#)  
説明：6/23 パワフル会計「組合」オンライン決算セミナー

登録はいつでも[キャンセル](#)できます。

**《 確認 》**  
セミナー資料のダウンロードがお済みで無い方は、  
メールに記載されている（資料ダウンロードアドレス）  
からダウンロードを行ってください。

## ② - 1. 視聴方法（メールからクリックして視聴するとき）

### 1. 配信メール、事前登録のメールなどを開きます。

パワフル会計「組合」オンライン決算セミナー確認 受信トレイ x

株式会社 サクセス <no-reply@zoom.us>  
To 自分

こんにちは さん、

「6/23 パワフル会計「組合」オンライン決算セミナー」のご登録ありがとうございました。  
パワフル会計「組合」オンライン決算セミナーに  
お申し込みありがとうございました。

このメールは、今回のセミナーに参加される方に  
送付しております。

開催されるまでの手続きなどについてご案内申  
上げますので、  
ご一読くださいますようお願い申し上げます。

オンラインセミナーが開催されるまでに、次の点  
をお済ませください。

1. オンライン視聴上の登録（事前登録）  
セミナー参加される方にメール配信しており  
ますが、視聴する方の「お名前」「メール  
アドレス」が必須になっておりますので、  
セミナー開始日前までにご登録をお済ませ  
ください。

(オンライン視聴上の登録アドレス)  
[https://zoom.us/webinar/register/WN\\_vsVDTTcXTSqRlplLwsxNs4Q](https://zoom.us/webinar/register/WN_vsVDTTcXTSqRlplLwsxNs4Q)

2. セミナー資料のダウンロード  
オンラインセミナーのため資料は、お客様に  
おいてダウンロードをお願いします。

(資料ダウンロードアドレス)  
<https://www.scces.co.jp/k2020-07-ku-dl>

尚、同様の内容でリマインダー（開催予告）  
メールが送信されますので確認をお願いします。

省略

#### 確認

※ オンライン視聴上の登録がお済みでない場合は、  
先に「①オンライン視聴上の登録と資料ダウンロード」を  
行ってください。

尚、表示されているアドレスはサンプルです。  
実際にメールに記載されているアドレスをご利用ください。

### 2. 「ここをクリックして参加」をクリックします。

省略

以上、よろしくお願い申し上げます。

サクセスサポートセンター  
ご質問はこちらにご連絡ください: [general@scces.co.jp](mailto:general@scces.co.jp)

日時：2020年6月23日 01:30 PM 大阪、札幌、東京

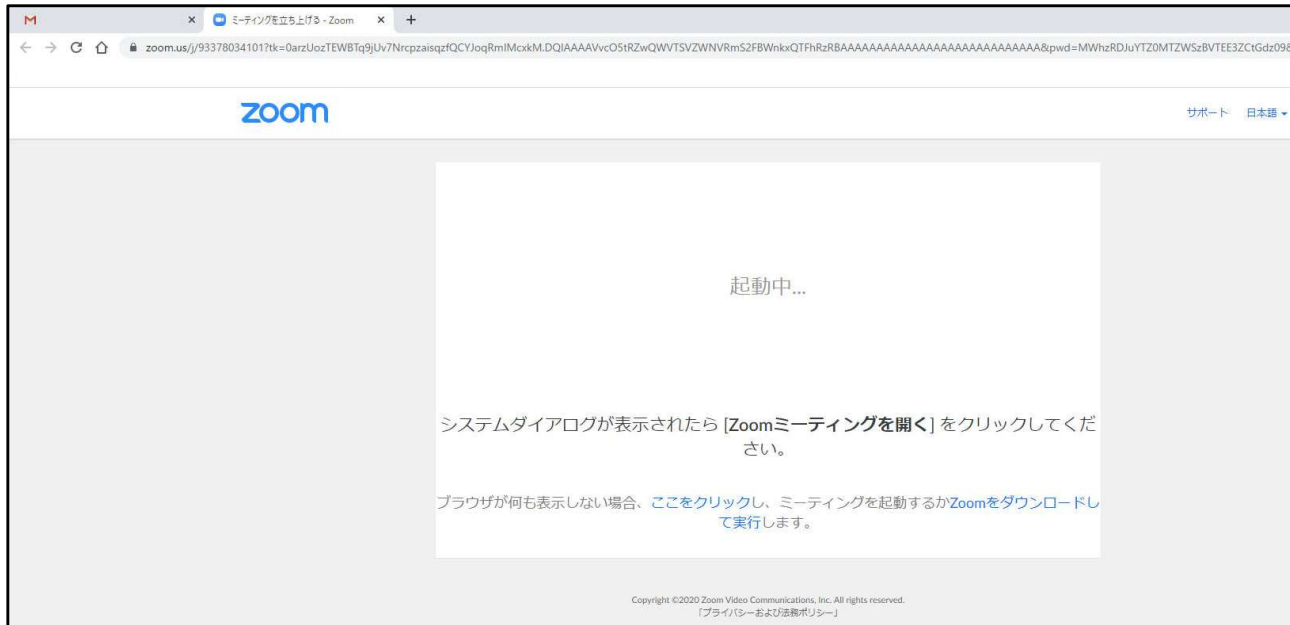
PC、Mac、iPad、iPhone、Androidデバイスから参加できます：  
[ここをクリックして参加](#)

注：このリンクは他の人と共有できません。あなた専用です。  
パスワード：394521  
[カレンダーに追加](#) [Googleカレンダーに追加](#) [Yahooカレンダーに追加](#)

説明：6/23 パワフル会計「組合」オンライン決算セミナー

登録はいつでもキャンセルできます。

### 3.インターネットエクスプローラやグーグルクロームなどが起動します。



### 4.Zoomアプリがインストールされているとアプリが起動して視聴ができます。

「③Zoomアプリをインストールして視聴する」または、「④Zoomアプリを導入しないで視聴する」を参照ください。


### Zoomアプリが導入されている場合、下の画面が表示されます。





## ② - 2. 視聴方法（アドレスをクリックして視聴） メールが導入されていない端末などで視聴するとき

1. インターネット「ウェビナー登録が承認されました」画面で表示された「アドレス」をクリックして開きます。  
こちらでは『方法①』の「ブックマーク」「お気に入り」の方法、『方法②』の「Word」ファイルに保存した場合でご案内しております。  
また、メールを受信した端末で、視聴する場合は、メールに記載されている「ここをクリックして参加」から視聴できます。



株式会社 サクセス

ウェビナー登録が承認されました

トピック 6/10 セミナー 13:00の部

時刻 2020年6月10日 01:00 PM 大阪、札幌、東京  
[📅 カレンダーに追加](#)

ウェビナー ID 948 6935 7451

ウェビナーに参加するには


PC、Mac、iPad、iPhone、Androidデバイスから参加できます：

このURLをクリックして参加してください。 [https://zoom.us/j/94869357451?  
tk=8JUkr0pcp4RiaZWz7HkgY1hVEoHSGuh\\_2u9SYXmTBpo.DQIAAAWFqeDixZ5T1loRnhIOFQxS2hqYTM4eFN5Z3dBAAAAAAAAAAAAAAAA  
AAAAAAAAAAAA&pwd=bXIVNnkWzBPdFdnTnI15TVPWGpCQT09&uuid=WN\\_odHS3dYJQv-noXJUiVXacA](https://zoom.us/j/94869357451?tk=8JUkr0pcp4RiaZWz7HkgY1hVEoHSGuh_2u9SYXmTBpo.DQIAAAWFqeDixZ5T1loRnhIOFQxS2hqYTM4eFN5Z3dBAAAAAAAAAAAAAAAA&pwd=bXIVNnkWzBPdFdnTnI15TVPWGpCQT09&uuid=WN_odHS3dYJQv-noXJUiVXacA)

この登録をキャンセルするには  
登録はいつでもキャンセルできます。

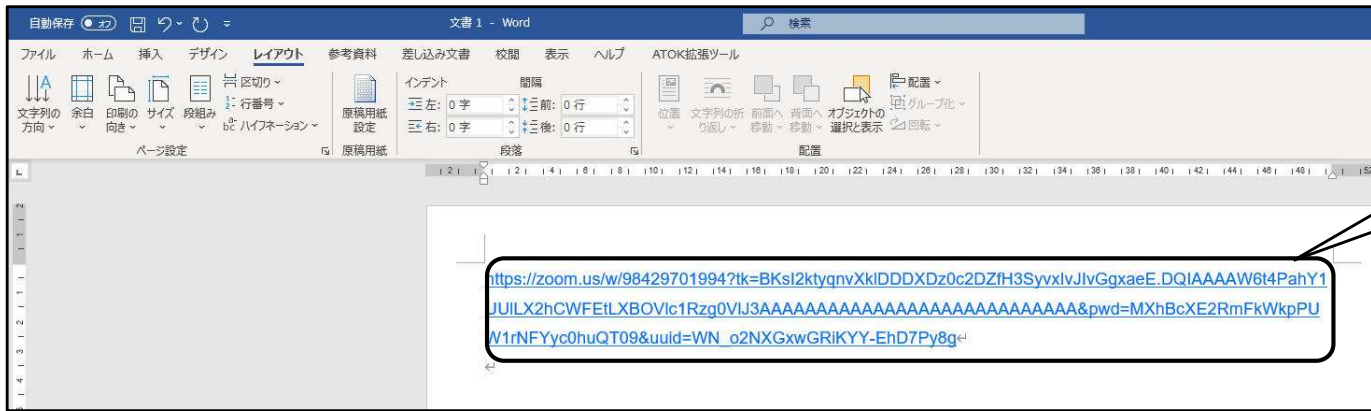
『方法①』 「ブックマーク」や「お気に入り」登録した方は、登録したページを開き「このURLをクリックして参加してください」に表示されているアドレスをクリックします。

コピーしてWordに貼り付けて保存した場合。



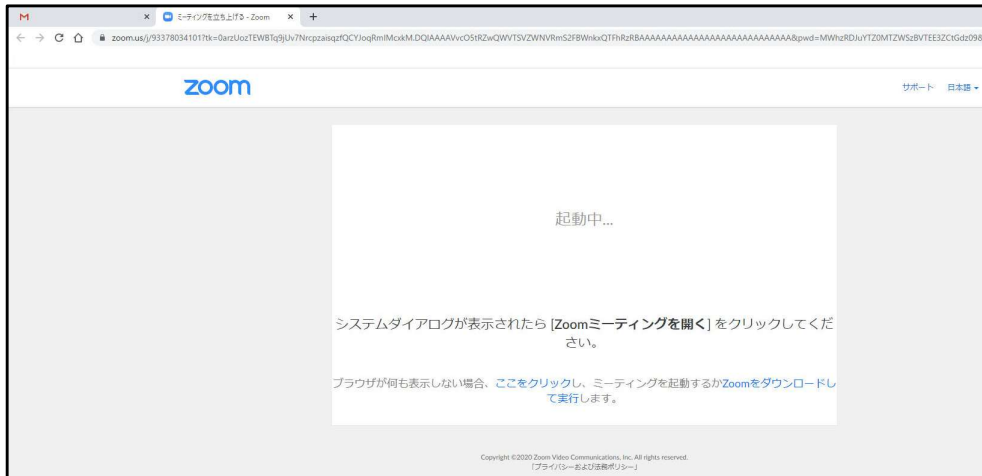
『方法②』 -1. 「Word」に「このURLをクリックして参加してください」に表示されているアドレスを保存したときは、視聴する端末で保存した「Word」ファイルを開きます。

『方法②』-2.Wordに「このURLをクリックして参加してください」が表示されているアドレスを貼り付けた例です。  
 「Word」に保存したファイルを視聴する端末で開き、アドレスを「Ctrl」キーを押したままクリックしてください。



「Ctrl」キーを押しながら  
 クリックします。

2. 『方法①』「ブックマーク」「お気に入り」の方法、『方法②』「Word」ファイルに保存した場合の方法ともに同様の画面が表示されます。



3.Zoomアプリがインストールされているとアプリが起動して視聴ができます。  
 Zoomアプリをインストールして視聴する方法または、アプリをインストールしないで視聴する方法は、次頁以降をご参照ください。

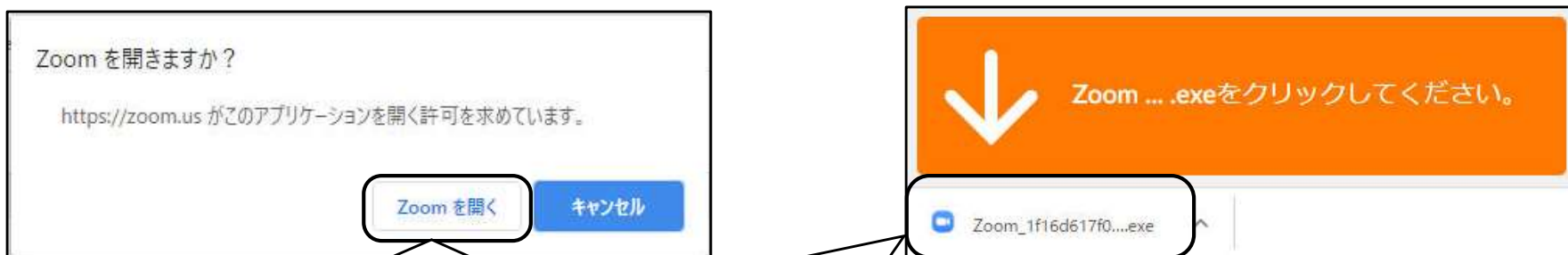
### ③ Zoomアプリをインストールして視聴する

1. 「② - 1. 視聴方法（メールからクリックして視聴するとき）」または、「② - 2. 視聴方法（アドレスをクリックして視聴）」を参考にして下画面を表示します。



- 2.自動で表示されることがあります。（ご使用の環境によって表示が異なることがあります。）

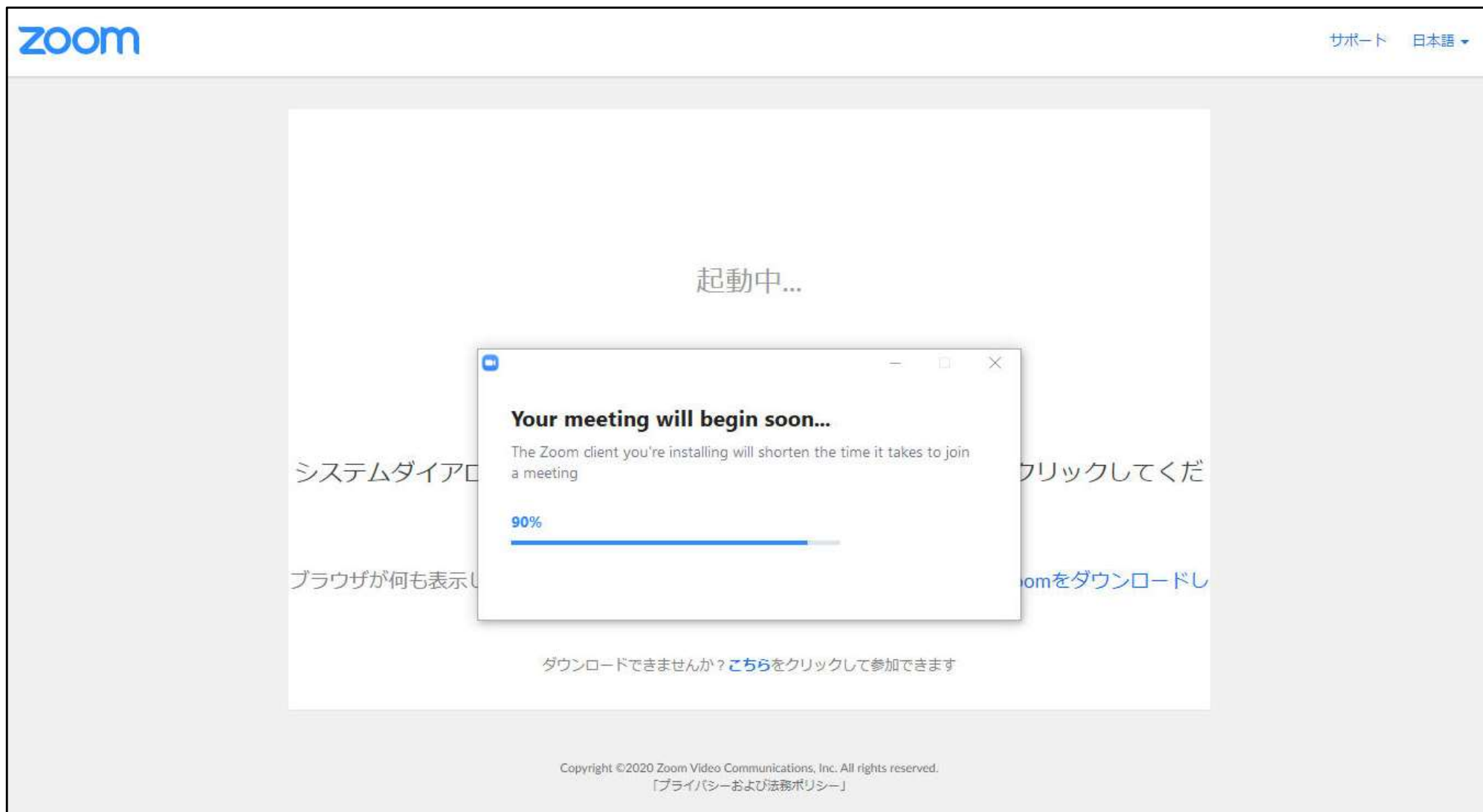
※「ユーザーアカウント制御」が表示されたときは「はい」をクリックしてください。



表示されたときはクリックしてください。

表示されたときはクリックしてください。

3. 「Zoom」アプリをはじめて、利用する場合、インストールされます。  
「Zoom」アプリが導入されている場合は表示されず、開始画面などが表示されます。



4.このような画面が表示されますので、開始までお待ちください。  
終了するときは、「×」をクリックしてください。



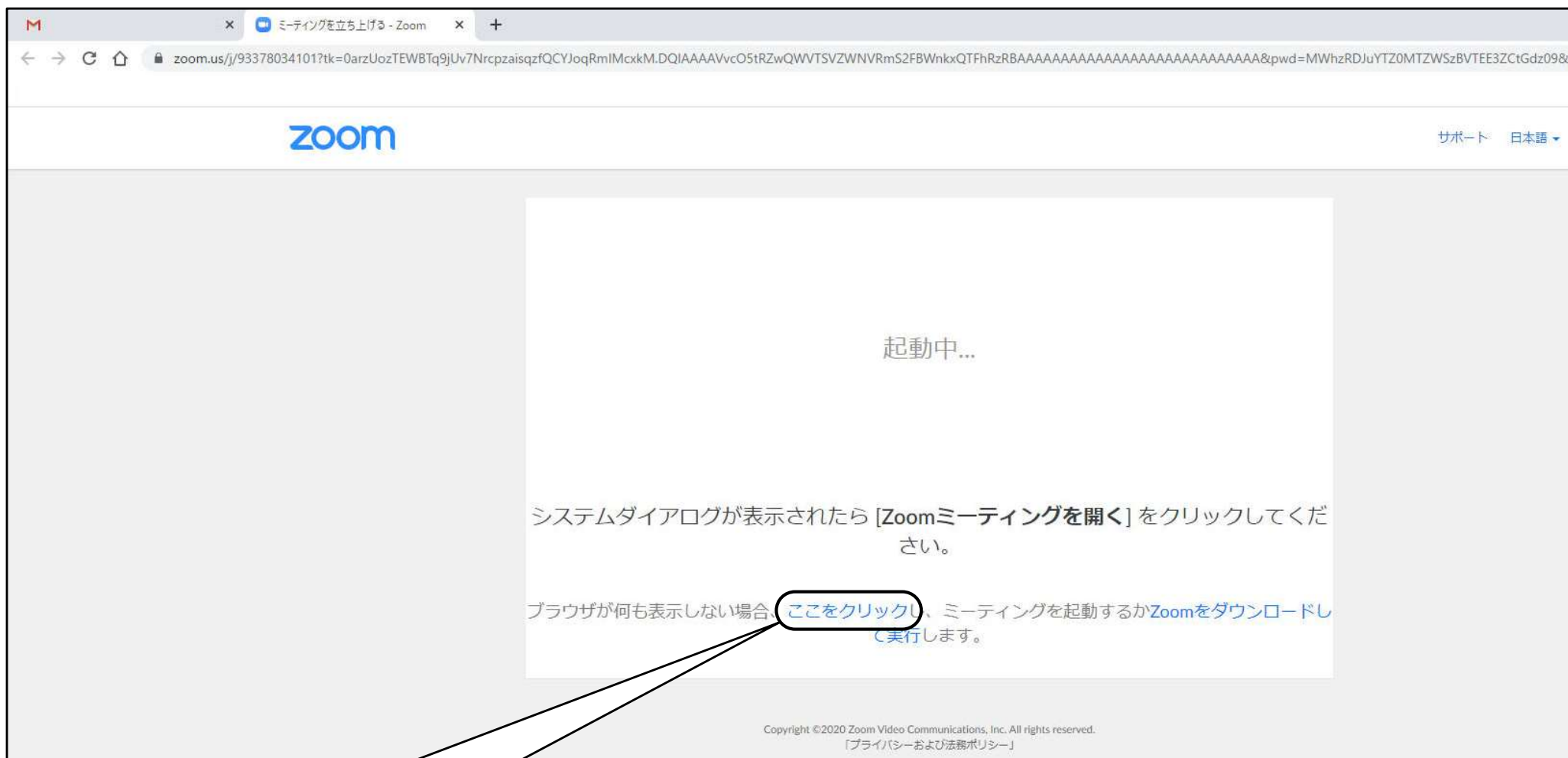
セミナー開始前などで一度、終了したいときにクリックします。終了は、「ミーティングを退出」をクリックします。



「ミーティングを退出」後に再び指定したセミナーに入る場合は、  
「②-1. 視聴方法（メールからクリックして視聴するとき）」  
または、  
「②-2. 視聴方法（アドレスをクリックして視聴）」から行ってください。

## ④ Zoomアプリを導入しないで視聴する

1. 「② - 1. 視聴方法（メールからクリックして視聴するとき）」または、「② - 2. 視聴方法（アドレスをクリックして視聴）」を参考にして下画面を表示します。



2. 「ここをクリック」をクリックします。



3.画面に「ダウンロード出来ませんか？こちらをクリックして参加できます」が表示されます。



4.「こちら」をクリックします。

5.画面に「お名前」「私はロボットではありません」が表示されます。

デモをリクエスト 1.888.799.9666 リソース サポート

zoom ソリューション プランと価格 営業担当へのお問い合わせ ミーティングに参加する ミーティングを開催する サインイン **サインアップは無料です**

### Join a Meeting

お名前

お名前

私はロボットではありません

reCAPTCHA  
プライバシー・利用規約

参加

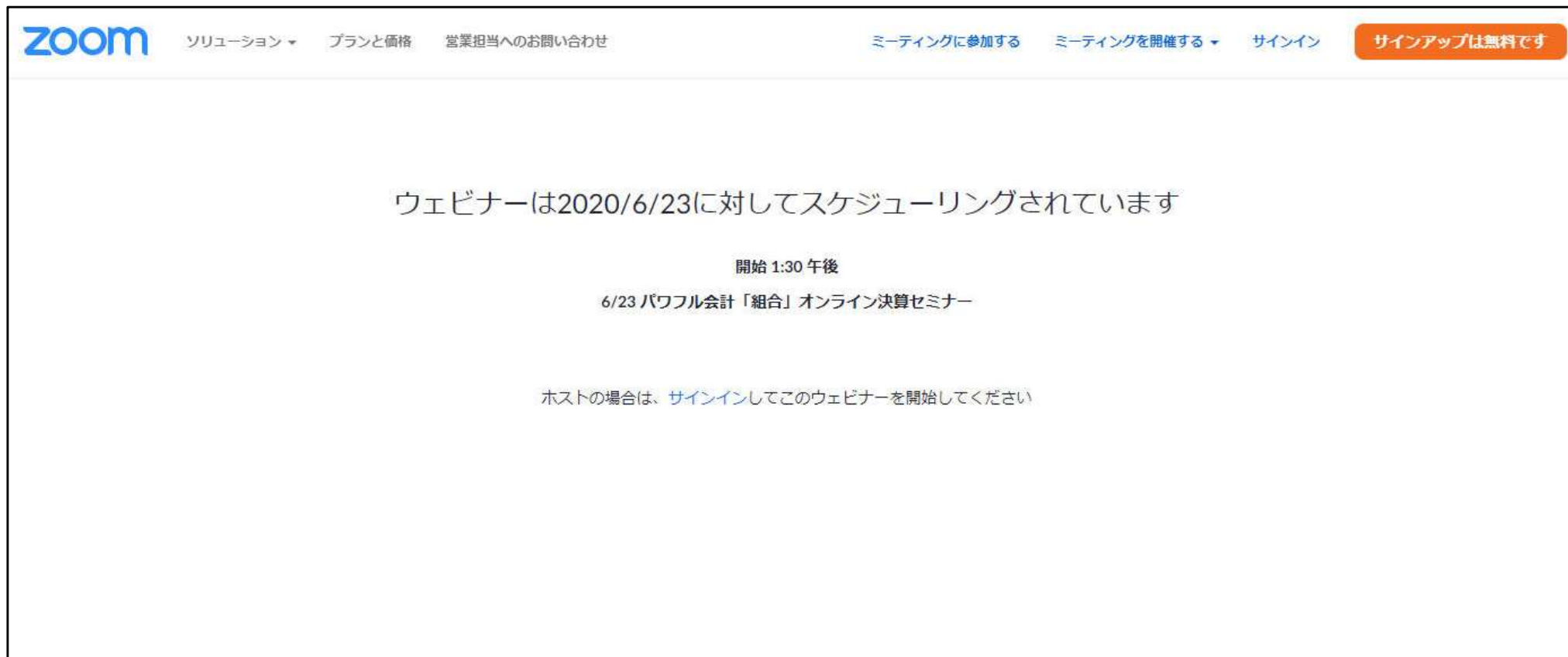
ZoomはreCAPTCHAで保護されています。また、プライバシーポリシーとサービス利用規約が適用されます。

6. 「お名前」を入力後、「私はロボットではありません」をクリックし最後に「参加」をクリックします。

The screenshot shows the Zoom 'Join a Meeting' page. At the top, there is a navigation bar with the Zoom logo, links for 'ソリューション', 'プランと価格', and '営業担当へのお問い合わせ', and buttons for 'ミーティングに参加する', 'ミーティングを開催する', and 'サインイン'. A prominent orange button on the right says 'サインアップは無料です'. The main heading is 'Join a Meeting'. Below it is a form with a text input field labeled 'お名前' containing the text '聖徳 太子'. A callout box points to this field with the text '7. お名前を入力します。'. Below the name field is a reCAPTCHA checkbox labeled '私はロボットではありません' with a green checkmark. A callout box points to this checkbox with the text '8. クリックするとチェックが入ります。'. Below the checkbox is a blue button labeled '参加'. A callout box points to this button with the text '9. 「お名前」の入力、「私はロボットではありません」のチェック後にクリックします。'. At the bottom of the page, there is a small footer text: 'ZoomはreCAPTCHAで保護されています。また、プライバシーポリシーとサービス利用規約が適用されます。'.

10.このような画面が表示されますので、開始までお待ちください。

タイムアウト（時間切れ）になることがありますので、その際は、始めから行ってください。



The screenshot shows the Zoom website interface. At the top left is the Zoom logo. To its right are navigation links: 'ソリューション' (Solutions), 'プランと価格' (Plans and Pricing), and '営業担当へのお問い合わせ' (Contact Sales). On the right side of the top bar are links for 'ミーティングに参加する' (Join Meeting), 'ミーティングを開催する' (Host Meeting), and 'サインイン' (Sign In). A prominent orange button on the far right says 'サインアップは無料です' (Sign up is free). The main content area is white and contains the following text: 'ウェビナーは2020/6/23に対してスケジュールリングされています' (Webinar is scheduled for 2020/6/23), '開始 1:30 午後' (Start 1:30 PM), '6/23 パワフル会計「組合」オンライン決算セミナー' (6/23 Powerful Accounting 'Association' Online Financial Statement Seminar), and 'ホストの場合は、サインインしてこのウェビナーを開始してください' (If you are the host, sign in to start this webinar).